

Informacja o kształtowaniu się wieloletniej prognozy finansowej na dzień 30.06.2019r.

Wieloletnia Prognoza Finansowa Gminy Krzykosy została uchwalona na lata 2019-2028 dnia 20 grudnia 2018 roku Uchwałą Nr III/33/2018 z łączną kwotą długu na dzień 31.12.2019r. w wysokości **18.486.805,82 zł**.

Następnie została zmieniona:

Uchwałą Rady Gminy Krzykosy Nr V/47/2019 z dnia 21 marca 2019r. oraz

Uchwałą Rady Gminy Krzykosy Nr VII/68/2019 z dnia 13 czerwca 2019r.

Ostatecznie łączna kwota długu na 2019r. planowana jest w wysokości **16.272.520,28 zł**, a okres spłaty przewidziano do 2028r.

I. Informacja dotycząca kształtowania się długu

ROK 2019

Na początek roku 2019 zaplanowano dochody w wysokości 40.670.000,00 zł i wydatki w wysokości 52.350.000,00 zł. W trakcie roku planowane dochody zostały zwiększone do kwoty **42.750.862,73 zł**, a planowane wydatki do kwoty **54.655.862,73 zł**.

Planowane dochody majątkowe, w trakcie roku 2019, zwiększyły się o 999.831,00 zł, tj. do kwoty 12.903.615,00 zł, natomiast planowane wydatki majątkowe zostały zwiększone z 24.327.429,15 zł do **25.252.125,15 zł**, tj. o 924.696,00 zł.

Zwiększenie dochodów i wydatków majątkowych wynika w dużej mierze z wprowadzenia do realizacji inwestycji pod nazwą „Wytwarzanie energii ze źródeł odnawialnych na terenie Gminy Krzykosy”.

Wydatki majątkowe na dzień 30.06.2019r. obejmują wydatki związane z przedsięwzięciami wieloletnimi, o których mowa w art. 226 ust.4 ufp, w wysokości 24.228.176,40 zł.

Przychody zaplanowano w wysokości 12.240.000,00 zł. W trakcie półrocza zwiększono przychody do kwoty **12.465.000,00 zł**. Na kwotę tę składają się przychody z tytułu wolnych

środków w wysokości 850.901,46 zł oraz z tytułu kredytów i pożyczek w wysokości 11.614.098,54 zł.

Zaplanowano rozchody związane ze spłatą pożyczek i kredytów w wysokości 560.000,00 zł. Na wydatki związane z obsługą długu zaplanowano 270.000,00 zł..

Ostatecznie po zmianach **łączna kwota długu gminy Krzykosy na koniec 2019r.** planowana jest w wysokości **16.272.520,28 zł**, a podjęta uchwała przewiduje okres spłaty zobowiązań na lata 2019-2028.

Wskaźnik planowanej łącznej kwoty spłaty zobowiązań, po uwzględnieniu wyłączeń, obliczony dla wartości planowanych na 2019r. wynosi **1,70%** przy dopuszczalnym maksymalnym wskaźniku spłaty równym 8,71%. Spełniony zatem pozostaje wskaźnik spłaty, o którym mowa w art. 243 ustawy z dnia 27 sierpnia 2009r. o finansach publicznych.

W trakcie roku zmienił się **planowany wynik budżetu**. Początkowo planowano deficyt w wysokości 11.680.000,00 zł, w trakcie I półrocza zmiany dokonane w budżecie wpłynęły na zwiększenie deficytu do wysokości 11.905.000,00 zł.

Wykonanie na dzień 30.06.2019r. wygląda następująco: dochody zostały wykonane w wys. 19.858.213,07 zł, a wydatki w wys. 16.961.000,08 zł. Na koniec I półrocza powstała nadwyżka budżetowa w wysokości 2.897.212,99 zł.

Na spłatę i obsługę długu wydatkowano **386.358,88 zł**, w tym 305.000,00 zł na spłatę rat kapitałowych.

Wydatki majątkowe w I półroczu wykonano w kwocie 1.922.650,75 zł.

LATA 2020-2028

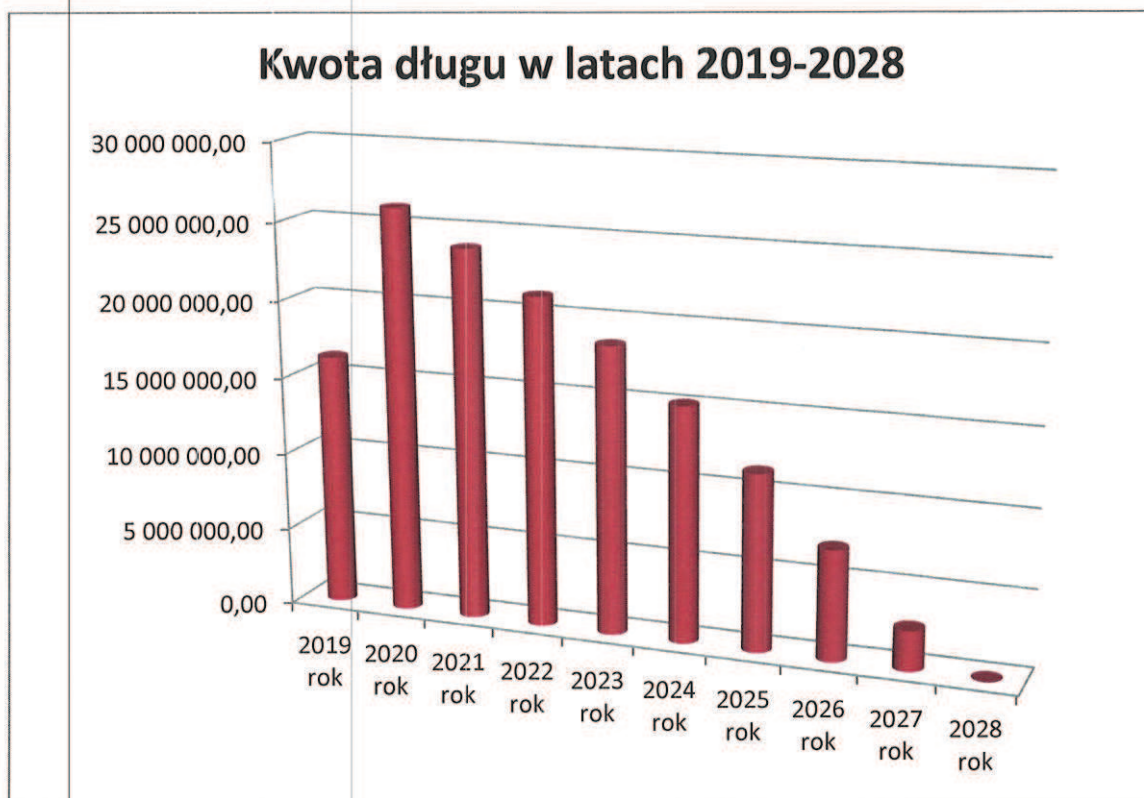
W roku 2020 przewidziany jest do realizacji kolejny etap inwestycji pod nazwą „Budowa sieci wodociągowej i kanalizacji sanitarnej w miejscowości Pięczkowo i Witowo oraz kanalizacji sanitarnej w miejscowości Solec i Sulęcín w gminie Krzykosy”. W związku z tym zaplanowano zaciągnięcie kredytu w wysokości 10.868.400 zł.

Prognozowana kwota długu w 2020r. zwiększy się do 26.122.520,28 zł.

Od roku 2021 do roku 2028 kwota długu wykazuje tendencję spadkową. Na koniec poszczególnych lat są to następujące wartości:

2021r. – 23.882.520,28 zł,
2022r. – 21.222.520,28 zł,
2023r. - 18.522.520,28 zł,
2024r. - 15.178.520,28 zł,
2025r. – 11.393.520,28 zł,
2026r. – 7.148.520,28 zł,
2027r. – 2.623.520,28 zł,
2028r. – 0,00 zł,

Kształtowanie się kwoty długu przedstawia poniższy wykres:



Wykres nr 1

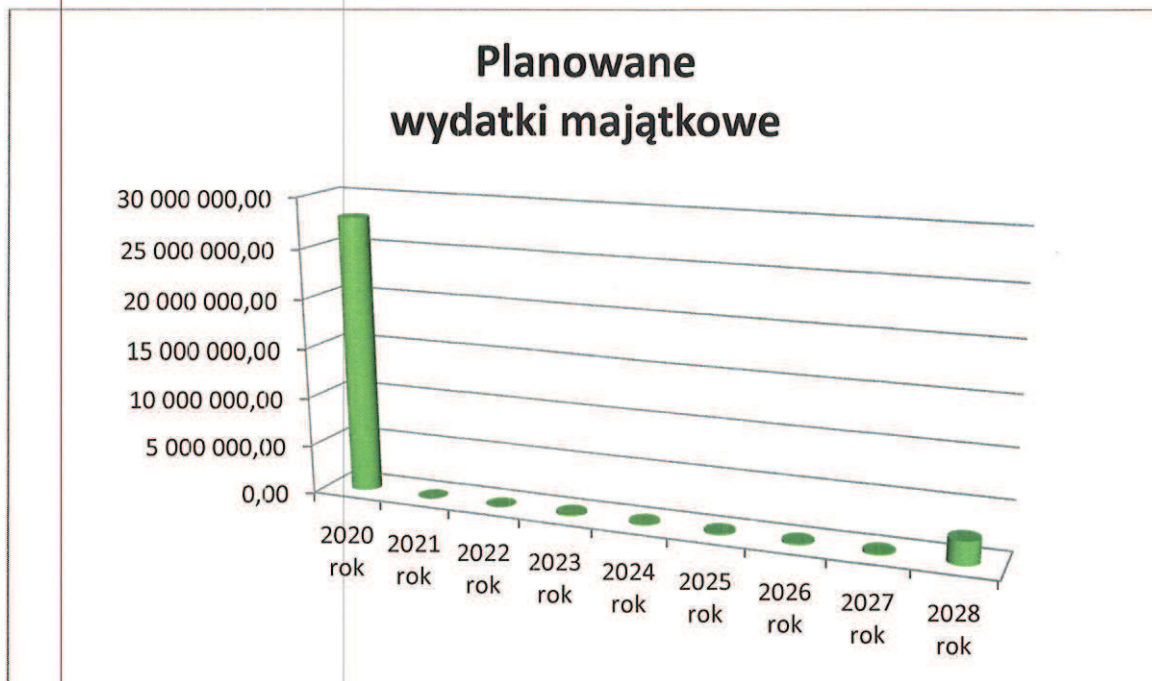
W każdym roku objętym prognozą planowana kwota wydatków bieżących jest równa lub niższa od planowanej kwoty dochodów bieżących, co jest wymagane przepisem art. 242 ustawy z dnia 27 sierpnia 2009r. o finansach publicznych.

Planowane wydatki majątkowe w latach 2020-2028 objętych prognozą przedstawiają się następująco:

2020r. –	27.957.293,94 zł,
2021r. –	0,00 zł,
2022r. -	10.000,00 zł,
2023r. -	200.000,00 zł,
2024r. -	200.000,00 zł,
2025r. -	200.000,00 zł,
2026r.-	200.000,00 zł,
2027r. -	200.000,00 zł,
2028r. -	2.414.285,54 zł,

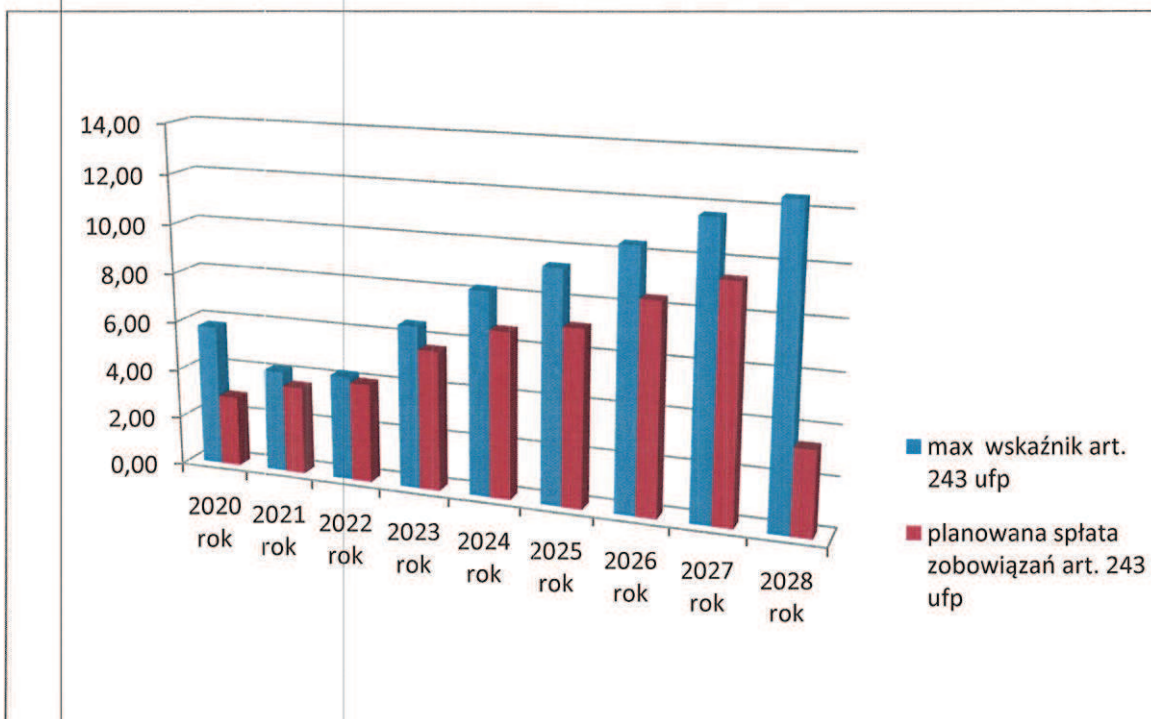
W związku z rozbudową sieci wodociągowej i kanalizacyjnej w 2019 i 2020r. oraz planowanym zaciągnięciem kredytu planowane wydatki majątkowe, począwszy od 2021r., do czasu spłaty nie są zbyt wysokie.

Kształtowanie się wysokości środków na wydatki majątkowe w poszczególnych latach przedstawiono graficznie na wykresie nr 2.



Wykres nr 2

Kształtowanie się relacji, o której mowa w art. 243 ustawy z dnia 27 sierpnia 2009r. o finansach publicznych w stosunku do maksymalnego dopuszczalnego wskaźnika spłaty z art. 243 ufp przedstawiono graficznie na wykresie nr 3.



Wykres nr 3

W każdym roku przedstawionego okresu maksymalny dopuszczalny wskaźnik spłaty z art. 243 ufp jest wyższy od planowanej łącznej kwoty spłaty zobowiązań, zostaje zatem spełniony warunek spłaty z art.243 ufp.

W latach 2021-2028 finansowanie spłaty długu planowane jest z bieżącej nadwyżki, nie planuje się natomiast zaciągania kredytów na spłatę zadłużenia.

II. Informacja dotycząca realizacji przedsięwzięć wieloletnich

W I półroczu 2019 roku limitem wydatków w WPF gminy objęte zostały następujące rodzaje przedsięwzięć (po zmianach wprowadzonych w trakcie I półroczu):

Wśród programów, projektów lub zadań związanych z programami realizowanymi z udziałem środków, o których mowa w art. 5 ust. 1 pkt 2 i 3 ustawy z dnia 27 sierpnia 2009r. o finansach publicznych - zaplanowano wydatki na:

- wydatki majątkowe:

1) „Budowa sieci wodociągowej i kanalizacji sanitarnej w miejscowości Pięczkowo i Witowo oraz kanalizacji sanitarnej w miejscowości Solec i Sulęcín w gminie Krzykosy”- z limitem wydatków na:

2019r. w wysokości 22.806.576,40 zł,

2020r. w wysokości 21.288.841,58 zł

oraz łącznymi nakładami finansowymi w wysokości 44.632.968,98 zł. Okres realizacji inwestycji obejmuje lata 2016-2020.

W roku 2016 i 2017r. przygotowano dokumentację projektową i wniosek o dofinansowanie inwestycji ze środków unijnych. W 2018r. podpisano z Urzędem Marszałkowskim umowę o dofinansowanie inwestycji ze środków WRPO, przeprowadzono procedurę przetargową i wyłoniono wykonawcę inwestycji oraz inspektora nadzoru.

W 2019r. rozpoczęto prace budowlane. Prace wykonywane są zgodnie z harmonogramem rzeczowo-finansowym. Płatności dokonywane są w okresach kwartalnych, na podstawie częściowych protokołów odbioru robót.

2) „Wytwarzanie energii ze źródeł odnawialnych na terenie Gminy Krzykosy” – z limitem wydatków na:

2019r. w wysokości 866.000,00 zł,

2020r. w wysokości 6.668.452,36 zł.

W partnerstwie z Gminą Kleszczewo została podpisana umowa z Urzędem Marszałkowskim na dofinansowanie inwestycji. Podpisano umowy z mieszkańcami. Trwają prace nad przeprowadzeniem procedury przetargowej.

Wśród programów, projektów lub zadań związanych z umowami partnerstwa publiczno-prywatnego - nie zaplanowano wydatków.

Wśród programów, projektów lub pozostałych zadań uwzględniono:

- wydatki bieżące:

1) „Wzmocnienie wojewódzkich kolejowych przewozów pasażerskich na obszarze oddziaływania Aglomeracji poznańskiej poprzez zwiększenie ilości połączeń kolejowych – dofinansowanie Poznańskiej kolei Metropolitalnej (PKM)” – z limitem wydatków na

2019r. w wysokości 187.766,00 zł,

2020r. w wysokości 192.046,00 zł

oraz łącznymi nakładami finansowymi w wysokości 465.899,58 zł.

Okres realizacji inwestycji obejmuje lata 2018-2020.

W 2018r. przekazano dotację w wysokości 86.087,58 zł. Dotacja została wykorzystana zgodnie z przeznaczeniem.

W I półroczu 2019r. przekazano środki w wysokości 93.882,00 zł. Pozostała kwota zostanie przekazana w II półroczu.

2) „Odbiór i zagospodarowanie odpadów komunalnych z nieruchomości zamieszkałych na terenie gminy Krzykosy”

Została przeprowadzona procedura przetargowa i podpisana umowa z wykonawcą. Płatności dokonywane są w okresach miesięcznych na podstawie przedstawionych faktur.

3) „Zakup energii elektrycznej na potrzeby Gminy Krzykosy i jej jednostek organizacyjnych”

Została przeprowadzona procedura przetargowa i podpisana umowa z wykonawcą. Płatności dokonywane są w okresowo na podstawie przedstawionych faktur.

- wydatki majątkowe:

1) „Rozbudowa Zespołu Szkolno-Przedszkolnego w Murzynowie Leśnym” – z limitem wydatków na 2019r. w wysokości 555.600,00 zł oraz okresem realizacji 2018-2019r.

W 2018r. wykonano rozbudowę Zespołu Szkół w planowanym zakresie, tj. postawiono budynek w surowym stanie. Wydano 356.617,98 zł.

W 2019r. została przeprowadzona procedura przetargowa i podpisana umowa z wykonawcą na wykonanie prac wykończeniowych. Trwa realizacja inwestycji.

Wieloletnia prognoza finansowa Gminy jest dokumentem wieloaspektowym. Jednym z istotnych jej elementów jest prognoza kwoty długu. W roku budżetowym i w latach następnych planowana kwota długu została ustalona w oparciu o zaciągnięte zobowiązania. Przy założeniach jakie zostały uwzględnione w wieloletniej prognozie finansowej Gminy Krzykosy poza czynnikami makroekonomicznymi, czynnikiem odgrywającym istotną rolę w kształtowaniu się kwoty długu na najbliższe lata jest realizowana „Budowa sieci wodociągowej i kanalizacji sanitarnej w miejscowości Pięczkowo i Witowo oraz kanalizacji sanitarnej w miejscowości Solec i Sulęcín w gminie Krzykosy”. Przedsięwzięcie to stanowi duże obciążenie dla budżetu Gminy i bezpośrednio wpływa na zwiększenie kwoty długu oraz pogorszenie wskaźników zadłużenia, jednakże jego realizacja jest niezbędna do prawidłowego funkcjonowania gospodarki ściekowej w Gminie.

Informacje dotyczące kształtowania się pozostałych elementów Wieloletniej Prognozy Finansowej przedstawiono w formie tabelarycznej w załączniku nr 1.

WÓJT
inż. Andrzej Janicki

L.p.	Wyszczególnienie	2019 rok			
		Plan na 01.01.2019	zmiany (+zwiększenia -zmniejszenia)	Plan na 30.06.2019	Wykonanie na 30.06.2019
I	Dochody ogółem, z tego:	40 670 000,00	2 080 862,73	42 750 862,73	19 858 213,07
a	dochody bieżące	28 766 216,00	1 081 031,73	29 847 247,73	16 410 006,55
b	dochody majątkowe, w tym	11 903 784,00	999 831,00	12 903 615,00	3 448 206,52
c	ze sprzedaży majątku	170 000,00	0,00	170 000,00	24 030,00
II	Wydatki ogółem, z tego:	52 350 000,00	2 305 862,73	54 655 862,73	16 961 000,08
a	Wydatki bieżące	28 022 570,85	1 381 166,73	29 403 737,58	15 038 349,33
	w tym				
	obsługa długu	270 000,00	0,00	270 000,00	81 358,88
	gwarancje i poręczenia	0,00	0,00	0,00	0,00
	wynagrodzenia i składniki od nich naliczane	12 135 644,00	401 404,90	12 537 048,90	6 438 752,22
	wydatki związane z funkcjonowaniem organów JST	2 600 765,18	0,00	2 600 765,18	1 114 284,46
b	Wydatki majątkowe	24 327 429,15	924 696,00	25 252 125,15	1 922 650,75
III	Przychody	12 240 000,00	225 000,00	12 465 000,00	850 901,46
a	Zaciągany dług	12 240 000,00	225 000,00	12 465 000,00	0,00
	w tym				
	pożyczki, kredyty, emisje obligacji	12 240 000,00	-625 901,46	11 614 098,54	0,00
b	splata udzielonych pożyczek	0,00	0,00	0,00	0,00
c	nadwyżka budżetowa z lat poprzednich	0,00	0,00	0,00	0,00
d	wolne środki	0,00	850 901,46	850 901,46	850 901,46
IV	Rozchody	560 000,00	0,00	560 000,00	305 000,00
a	Splata długu zaciągniętego wcześniej, w tym:	560 000,00	0,00	560 000,00	305 000,00
	pożyczki, kredyty, wykup obligacji	560 000,00	0,00	560 000,00	305 000,00
	w tym				
	splaty pożyczek otrzymanych na finansowanie zadań realizowanych z udziałem środków z UE	0,00	0,00	0,00	0,00
b	Pozostałe rozchody	0,00	0,00	0,00	0,00
V	Wynik budżetu(+ nadwyżka;- deficyt)	-11 680 000,00	-225 000,00	-11 905 000,00	2 897 212,99
Va	Finansowanie deficytu	11 680 000,00	225 000,00	11 905 000,00	
	pożyczki, kredyty, emisja obligacji	11 680 000,00	-65 901,46	11 614 098,54	
	splata udzielonych pożyczek	0,00	0,00	0,00	
	nadwyżka budżetowa z lat poprzednich				
	wolne środki	0,00		290 901,46	
Vb	Przeznaczenie nadwyżki	0,00		0,00	
	splata zaciągniętego długu	0,00		0,00	
	udzielenie pożyczek				
VI	Kwota długu/ Prognoza kwoty długu	18 486 805,82	-2 214 285,54	16 272 520,28	4 913 421,74
IX	Planowana łączna kwota spłaty zobowiązań z uwzględnieniem wyłączeń z art. 243 ufp	1,80%	-0,10%	1,70%	
X	Maksymalny dopuszczalny wskaźnik z art.243 ufp	7,30%	1,41%	8,71%	

**Załącznik Nr 1 do Informacji o kształtowaniu się Wieloletniej
Prognozy Finansowej Gminy Krzykosy**


L.p.	Wyszczególnienie	Prognoza		
		2020	2021	2022
I	Dochody ogółem, z tego:	46 504 663,08	30 784 359,64	31 641 159,05
a	dochody bieżące	30 135 739,72	30 684 359,64	31 481 159,05
b	dochody majątkowe, w tym	16 368 923,36	100 000,00	160 000,00
c	ze sprzedaży majątku	150 000,00	100 000,00	160 000,00
II	Wydatki ogółem, z tego:	56 354 663,08	28 544 359,64	28 981 159,05
a	Wydatki bieżące	28 397 369,14	28 544 359,64	28 971 159,05
	w tym			
	obsługa długu	600 000,00	786 000,00	725 000,00
	gwarancje i poręczenia	0,00	0,00	0,00
	wynagrodzenia i składniki od nich naliczane	12 125 375,23	12 225 152,46	12 327 424,13
	wydatki związane z funkcjonowaniem organów JST	2 665 784,31	2 732 428,92	2 800 739,64
b	Wydatki majątkowe	27 957 293,94	0,00	10 000,00
III	Przychody	10 868 400,00	0,00	0,00
a	Zaciągany dług	10 868 400,00	0,00	0,00
	w tym			
	pożyczki, kredyty, emisje obligacji	10 868 400,00	0,00	0,00
b	splata udzielonych pożyczek	0,00	0,00	0,00
c	nadwyżka budżetowa z lat poprzednich	0,00	0,00	0,00
d	wolne środki	0,00	0,00	0,00
IV	Rozchody	1 018 400,00	2 240 000,00	2 660 000,00
a	Splata długu zaciągniętego wcześniej, w tym:	1 018 400,00	2 240 000,00	2 660 000,00
	pożyczki, kredyty, wykup obligacji	1 018 400,00	2 240 000,00	2 660 000,00
	w tym			
	splaty pożyczek otrzymanych na finansowanie zadań realizowanych z udziałem środków z UE	0,00	0,00	0,00
b	Pozostałe rozchody	0,00	0,00	0,00
V	Wynik budżetu(+ nadwyżka;- deficyt)	-9 850 000,00	2 240 000,00	2 660 000,00
Va	Finansowanie deficytu	9 850 000,00	0,00	0,00
	pożyczki, kredyty, emisja obligacji	9 850 000,00	0,00	0,00
	splata udzielonych pożyczek	0,00	0,00	0,00
	nadwyżka budżetowa z lat poprzednich			
	wolne środki	0,00	0,00	0,00
Vb	Przeznaczenie nadwyżki		2 240 000,00	2 660 000,00
	splata zaciągniętego długu		2 240 000,00	2 660 000,00
	udzielenie pożyczek			
VI	Prognoza kwoty długu	26 122 520,28	23 882 520,28	21 222 520,28
IX	Planowana łączna kwota spłaty zobowiązań z uwzględnieniem wyłączeń z art. 243 ufp	2,88%	3,59%	4,03%
X	Maksymalny dopuszczalny wskaźnik z art.243 ufp	5,77%	4,17%	4,26%

**Załącznik Nr 1 do Informacji o kształtowaniu się Wieloletniej
Prognozy Finansowej Gminy Krzykosy**

L.p.	Wyszczególnienie	Prognoza		
		2023	2024	2025
I	Dochody ogółem, z tego:	32 363 683,69	33 260 547,71	34 147 256,32
a	dochody bieżące	32 363 683,69	33 260 547,71	34 147 256,32
b	dochody majątkowe, w tym	0,00	0,00	0,00
c	ze sprzedaży majątku	0,00	0,00	0,00
II	Wydatki ogółem, z tego:	29 663 683,69	29 916 547,71	30 362 256,32
a	Wydatki bieżące	29 463 683,69	29 716 547,71	30 162 256,32
	obsługa długu	660 000,00	560 000,00	480 000,00
	w tym			
	gwarancje i poręczenia	0,00	0,00	0,00
	wynagrodzenia i składniki od nich naliczane	12 432 252,58	12 432 252,58	12 539 701,74
	wydatki związane z funkcjonowaniem organów JST	2 870 758,13	2 942 527,08	3 016 090,26
b	Wydatki majątkowe	200 000,00	200 000,00	200 000,00
III	Przychody	0,00	0,00	0,00
a	Zaciągany dług	0,00	0,00	0,00
	w tym			
	pożyczki, kredyty, emisje obligacji	0,00	0,00	0,00
b	splata udzielonych pożyczek	0,00	0,00	0,00
c	nadwyżka budżetowa z lat poprzednich	0,00	0,00	0,00
d	wolne środki	0,00	0,00	0,00
IV	Rozchody	2 700 000,00	3 344 000,00	3 785 000,00
a	Splata długu zaciągniętego wcześniej, w tym:	2 700 000,00	3 344 000,00	3 785 000,00
	pożyczki, kredyty, wykup obligacji	2 700 000,00	3 344 000,00	3 785 000,00
	w tym			
	splaty pożyczek otrzymanych na finansowanie zadań realizowanych z udziałem środków z UE	0,00	0,00	0,00
b	Pozostałe rozchody	0,00	0,00	0,00
V	Wynik budżetu(+ nadwyżka;- deficyt)	2 700 000,00	3 344 000,00	3 785 000,00
Va	Finansowanie deficytu	0,00	0,00	0,00
	pożyczki, kredyty, emisja obligacji	0,00	0,00	0,00
	splata udzielonych pożyczek	0,00	0,00	0,00
	nadwyżka budżetowa z lat poprzednich			
	wolne środki	0,00	0,00	0,00
Vb	Przeznaczenie nadwyżki	2 700 000,00	3 344 000,00	3 785 000,00
	splata zaciągniętego długu	2 700 000,00	3 344 000,00	3 785 000,00
	udzielenie pożyczek			
VI	Prognoza kwoty długu	18 522 520,28	15 178 520,28	11 393 520,28
IX	Planowana łączna kwota spłaty zobowiązań z uwzględnieniem wyłączeń z art. 243 ufp	5,67%	6,72%	7,12%
X	Maksymalny dopuszczalny wskaźnik z art.243 ufp	6,59%	8,23%	9,35%

**Załącznik Nr I do Informacji o kształtowaniu się Wieloletniej
Prognozy Finansowej Gminy Krzykosy**

L.p.	Wyszczególnienie	Prognoza		
		2026	2027	2028
I	Dochody ogółem, z tego:	35 046 418,34	35 957 678,45	36 892 702,86
a	dochody bieżące	35 046 418,34	35 957 678,45	36 892 702,86
b	dochody majątkowe, w tym	0,00	0,00	0,00
c	ze sprzedaży majątku	0,00	0,00	0,00
II	Wydatki ogółem, z tego:	30 801 418,34	31 432 678,45	34 269 182,58
a	Wydatki bieżące	30 601 418,34	31 232 678,45	31 854 897,04
	w tym			
	obsługa długu	380 000,00	255 000,00	120 000,00
	gwarancje i poręczenia	0,00	0,00	0,00
	wynagrodzenia i składniki od nich naliczane	12 649 837,14	12 966 083,07	13 290 235,14
	wydatki związane z funkcjonowaniem organów JST	3 091 492,52	3 168 779,83	3 247 999,33
b	Wydatki majątkowe	200 000,00	200 000,00	2 414 285,54
III	Przychody	0,00	0,00	0,00
a	Zaciągany dług	0,00	0,00	0,00
	w tym			
	pożyczki, kredyty, emisje obligacji	0,00	0,00	0,00
b	splata udzielonych pożyczek	0,00	0,00	0,00
c	nadwyżka budżetowa z lat poprzednich	0,00	0,00	0,00
d	wolne środki	0,00	0,00	0,00
IV	Rozchody	4 245 000,00	4 525 000,00	2 623 520,28
a	Splata długu zaciągniętego wcześniej, w tym:	4 245 000,00	4 525 000,00	2 623 520,28
	pożyczki, kredyty, wykup obligacji	4 245 000,00	4 525 000,00	2 623 520,28
	w tym			
	splaty pożyczek otrzymanych na finansowanie zadań realizowanych z udziałem środków z UE	0,00	0,00	0,00
b	Pozostałe rozchody	0,00	0,00	0,00
V	Wynik budżetu(+ nadwyżka;- deficyt)	4 245 000,00	4 525 000,00	2 623 520,28
Va	Finansowanie deficytu	0,00	0,00	0,00
	pożyczki, kredyty, emisja obligacji	0,00	0,00	0,00
	splata udzielonych pożyczek	0,00	0,00	0,00
	nadwyżka budżetowa z lat poprzednich			
	wolne środki	0,00	0,00	0,00
Vb	Przeznaczenie nadwyżki	4 245 000,00	4 525 000,00	2 623 520,28
	splata zaciągniętego długu	4 245 000,00	4 525 000,00	2 623 520,28
	udzielenie pożyczek			
VI	Prognoza kwoty długu	7 148 520,28	2 623 520,28	0,00
IX	Planowana łączna kwota spłaty zobowiązań z uwzględnieniem wyłączeń z art. 243 ufp	8,44%	9,40%	3,41%
X	Maksymalny dopuszczalny wskaźnik z art.243 ufp	10,43%	11,67%	12,50%

WÓJT

inż. Andrzej Janicki